



œno concept

Epernay - Champagne - France



CONCEPTEUR & INTÉGRATEUR DE PROCESS VINICOLES

Etrier de chargement avec sauterelle

L'étrier de chargement est conçu pour faciliter la mise en place de la barre entretoise après l'emboxage.

POINTS FORTS

- Positionnement rapide et sans effort grâce au système de levier
- Adaptable à tout type de container




DESCRIPTION

L'étrier de chargement s'adapte aux containers de remuage pour bouteilles standard et légères et convient à tous types de containers Oeno Concept : caisse 504® et TSR®.

Son utilisation est simple et requiert un minimum d'effort grâce à son système de levier.

MODE OPÉRATOIRE

- ① Positionner l'étrier sur la caisse ou le container TSR®, au niveau des boîtiers, et abaisser la poignée de la sauterelle pour verrouiller la position de l'étrier. Si le verrouillage de la sauterelle est trop dur, régler la position de la vis M10 en la resserrant ou la desserrant.
- ② Placer la barre entretoise.
- ③ Relever la poignée de la sauterelle. Les côtés du container s'écartent et sont désormais maintenus par la barre entretoise. Placer ensuite la grille 6^{ème} face et le portillon de remuage.



REMUAGE
RIDDLING



STORAGE
STORAGE



PRESSURAGE
WINEPRESS



VINIFICATION
WINERY