




Automate de remuage ACAI V4 Multigroupe



FIABLE
PERFORMANT
COMPACT

POINTS FORTS



Conçu pour piloter
jusque 4 groupes
d'appareil.



Visualisation à distance
de son programme de
remuage.



Création de ses
propres programmes
de remuage.



Fabrication française

CARACTÉRISTIQUES

- > **EVOLUTIF**
Possibilité de piloter jusque 4 groupes de 8 appareils
- > **TRANSFERT**
De programmes de remuage quasi illimités
- > **ECRAN TACTILE**
Intuitif et facile d'utilisation
- > **SUPERVISION**
A distance sur votre PC ou avec Oeno Connect
- > **CHOIX DU LIBELLÉ**
Nommage du programme étendu à 30 caractères
- > **COMPATIBLE**
Tous appareils de remuage



L'automate de remuage pour vos Gyropalette®

FONCTIONS

Chargement

La mise en position chargement se fait sur action de l'opérateur après le déchargement des caisses.

Déchargement

La mise en position déchargement est automatique en fin de cycle ou sur action de l'opérateur.

Mode manuel

Le mode manuel est disponible pour le pilotage des différents mouvements (rotation / inclinaison / vibration).

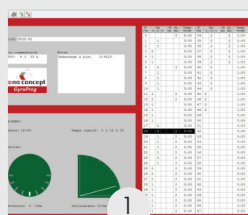
Date et heure

Lors d'un cycle de remuage, l'automate indique le jour et l'heure de la fin du programme en cours.

FACILITÉ DE MANIPULATION ET DE CHARGEMENT DES PROGRAMMES PAR CLÉ USB.

GYROPROG®

Le logiciel conçu pour créer vos propres programmes de remuage. Compatible Windows®, ce logiciel ne nécessite pas d'installation. Une fois créé, transférez le programme de remuage via une clé USB dans l'automate du Gyropalette®.




1 Créez vos cycles de remuage sur votre ordinateur.



2 Sauvegardez-les sur une clé USB.



3 Transférez-les sur l'automate du Gyropalette®.



4 Démarrez l'exécution du cycle de remuage.