



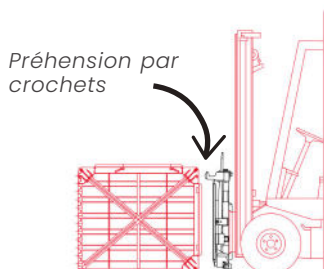
Attachements simple & mixte

Attachement simple

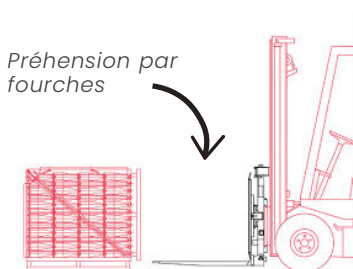
Préhension par crochets uniquement : les crochets saisissent le container TSR® par les axes boîtiers. Le tablier oscillant monté sur ressort maintient les bouteilles durant la manutention.

Attachement mixte

Préhension par crochets ou par fourches : transformation facile et rapide. Les fourches sont escamotables derrière le tablier.

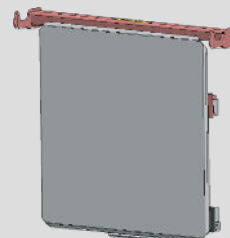


Fourches levées :
attachement simple
avec les crochets pour
manipuler le container.



Fourches abaissées :
manutention classique
par fourche pour
préhension des caisses.

Attachement simple



Attachement mixte



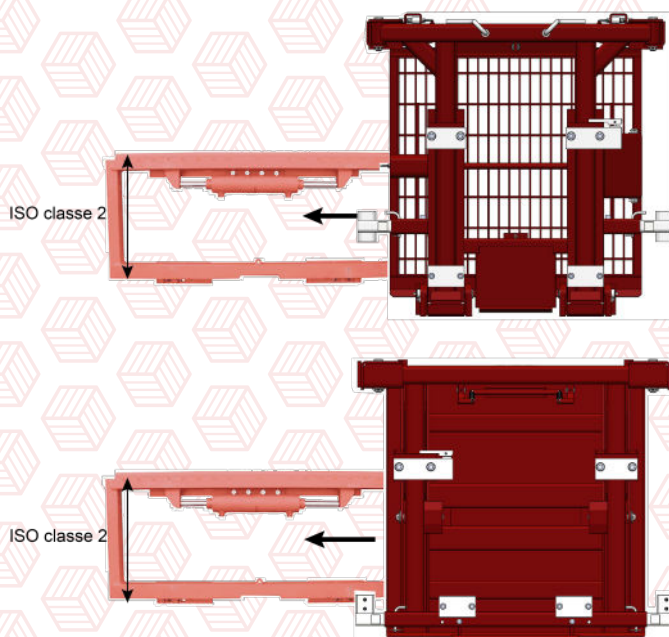
Passage des crochets aux fourches

Installation

La pose de l'attachement sur le tablier porte équipement s'effectue manuellement sans outil, ou au moyen du support d'attachement mural (voir au verso). L'opération manuelle nécessite l'intervention de 2 personnes, accessoirement un transpalette muni d'une palette peut être utilisé.

- 1 Escamoter le verrou d'arrêt en translation.
- 2 Faire glisser latéralement l'ensemble sur le tablier porte-équipement.
- 3 Centrer l'attachement par rapport au tablier porte-équipement.
- 4 Libérer le verrou d'arrêt en translation.

Pour plus de précisions, se référer à la notice fournie avec le produit.



L'outil pratique pour ranger
et installer l'attacheement



Support d'attacheement mural

➔ RANGEMENT DE L'ATTACHEMENT

Le support d'attacheement mural permet de positionner un ou deux attacheements (simple et/ou mixte) sur le rail pour les ranger lorsque vous n'en avez pas l'utilité.

➔ INSTALLATION DE L'ATTACHEMENT

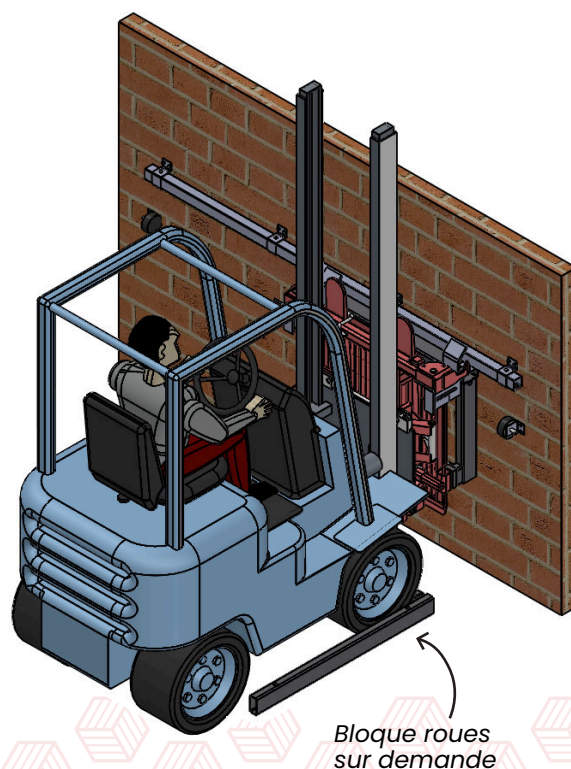
Le support mural permet au cariste d'installer l'attacheement sur le chariot sans le soulever, grâce au coulisement de l'attacheement sur le rail.



Verrouillage de
l'attacheement sur le rail
par loquet de fixation.

LES +

- ➔ Mise en place de l'attacheement par un seul cariste.
- ➔ Facilite le montage de l'attacheement sur le tablier du chariot!
- ➔ Pas de port de charge lourde, moins de risque de blessures.



- 2 Fixation murale avec rail prévue pour deux attacheements simple et/ou mixte.
- ✓ Prévu pour les attacheements de container standard et BL.

Fixation par vos soins. Visserie non fournie.